

Observatori de la

# immigració

## Alt Penedès - Garraf



3r trimestre 2008



MANCOMUNITAT PENEDÈS-GARRAF  
Servei d'iniciatives econòmiques

# Índex

<b>Contractació registrada a estrangers</b>	<b>3</b>
<b>3r trimestre de 2008</b>	
<b>Atur registrat a estrangers</b>	<b>12</b>
<b>3r trimestre de 2008</b>	

MANCOMUNITAT PENEDÈS-GARRAF  
SERVEI D'INICIATIVES ECONÒMIQUES



## **Contractació registrada a estrangers**

### **3r trimestre de 2008**

**OBSERVATORI DE LA IMMIGRACIÓ**



# Contractació registrada a estrangers

## TRETS CARACTERÍSTICS A L'ALT Penedès

> El 38% de la contractació realitzada a l'Alt Penedès durant el tercer trimestre de 2008 pertany a persones estrangeres.

> Es produeix un important increment dels contractes en el mes de setembre respecte als mesos anteriors, registrant-se d'aquesta manera el 55% dels contractes trimestrals. Mentre que en el mes de juliol es realitzen el 24% i a l'agost el 21% dels contractes totals.

> El 83% dels contractes realitzats a estrangers durant el trimestre correspon a homes, mentre que per edat, beneficia en major part a les franges d'entre 25 i 44 anys, que representen el 72% de la població contractada, especialment les persones d'entre 30 i 44 anys (53%).

> Pel que fa als sectors econòmics, l'agricultura torna a adquirir un paper important degut a l'època de la verema i es situa com el segon sector que ha realitzat més contractes durant aquest trimestre (36%), encapçalat pel sector serveis (48%). La indústria i la construcció realitzen ambdós un 8% del total de contractes registrats.

> La contractació indefinida disminueix respecte el trimestre anterior: ha passat de ser el 10% de la contractació total durant el segon trimestre de 2008 al 6% en aquest tercer trimestre de 2008. En aquesta línia, el 27% dels contractes no superen els 3 mesos i el 60% són de durada indeterminada.

## TRETS CARACTERÍSTICS AL GARRAF

> La contractació que es realitza a persones estrangeres representa el 22% dels contractes registrats durant el trimestre.

> L'evolució del nombre de contractes al llarg d'aquest trimestre ha estat desigual, disminueix de juliol a agost i augmenta d'agost a setembre.

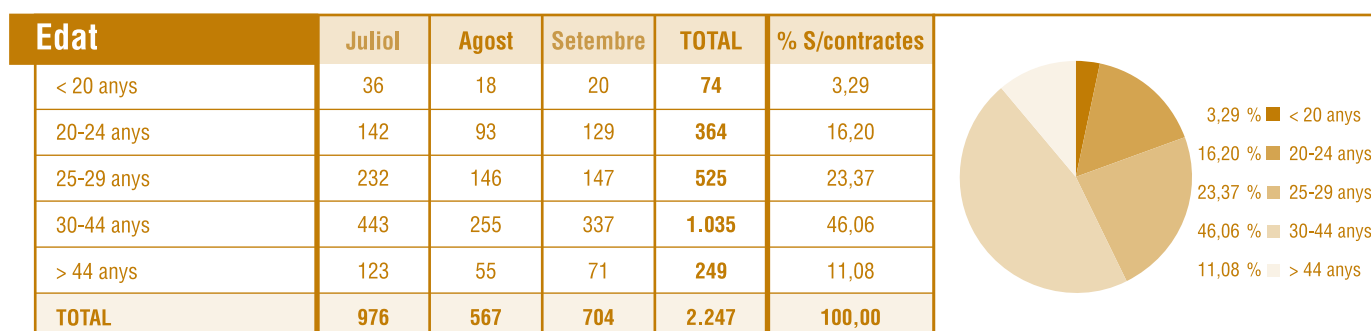
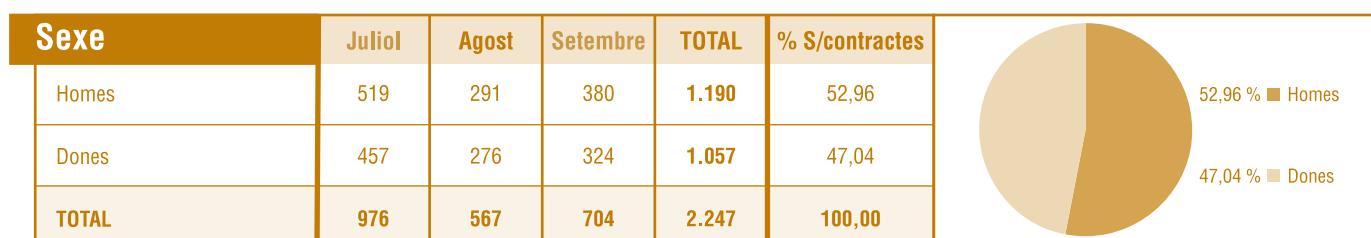
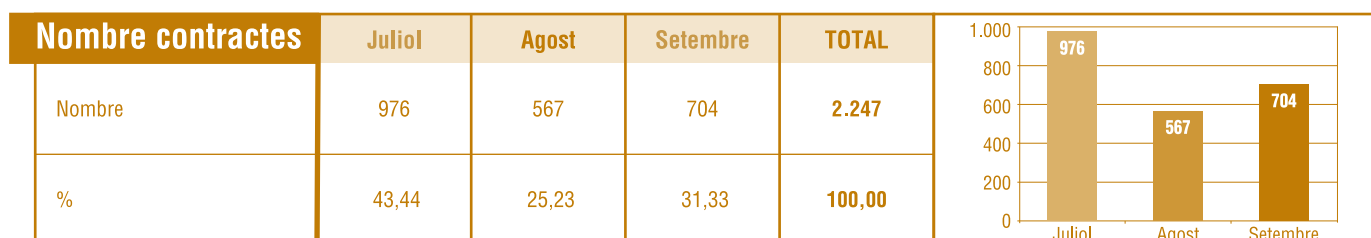
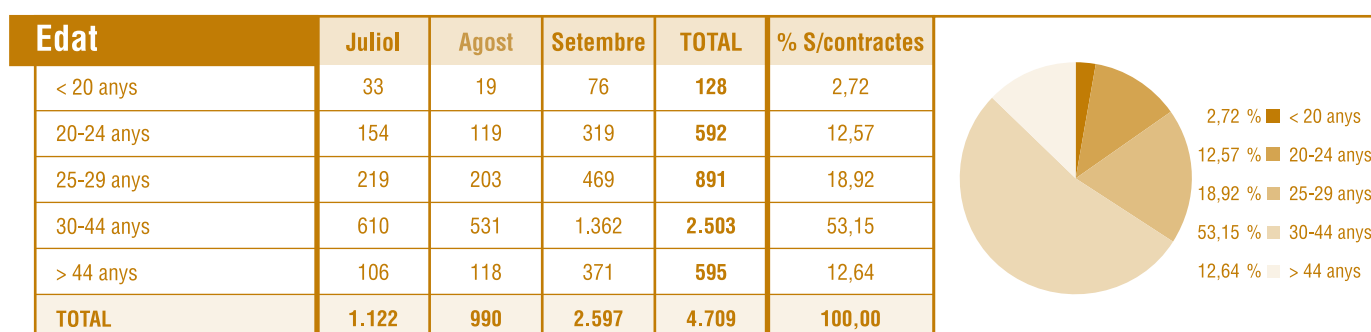
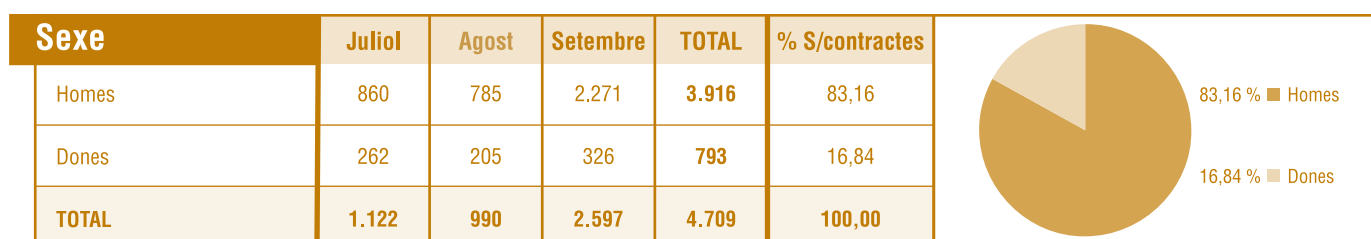
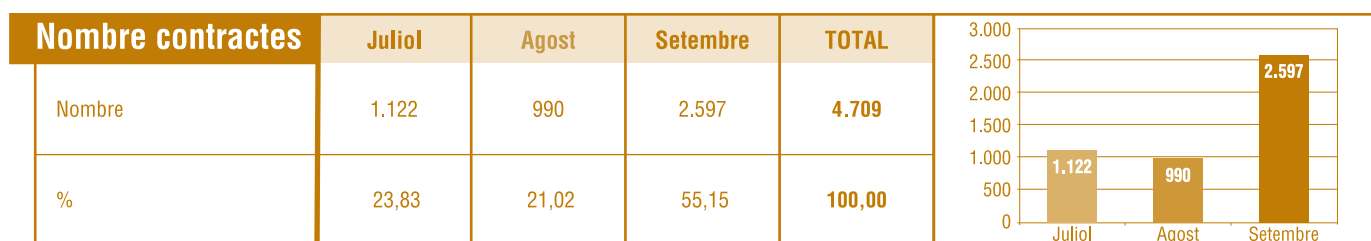
> Les dades permeten determinar un perfil de la contractació a estrangers que en termes de gènere correspon a un home (53%), mentre que per edat afavoreix especialment als més joves: el 89% no supera els 44 anys i el 43% es situa per sota dels 30 anys.

> Les dades referents als sectors econòmics

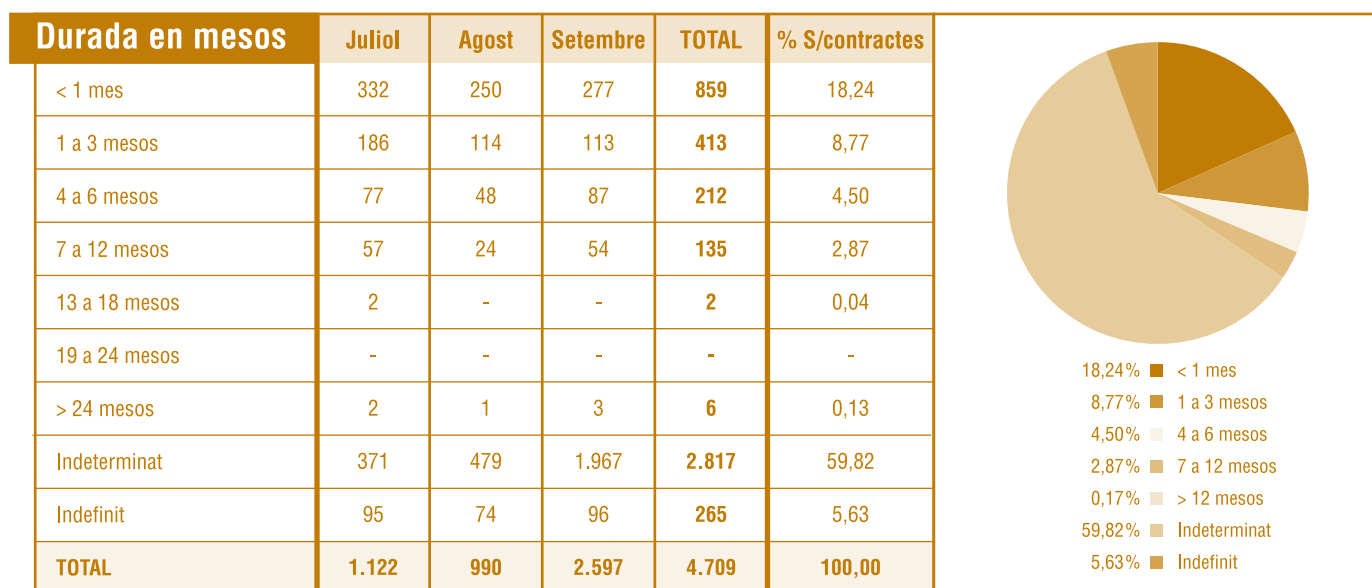
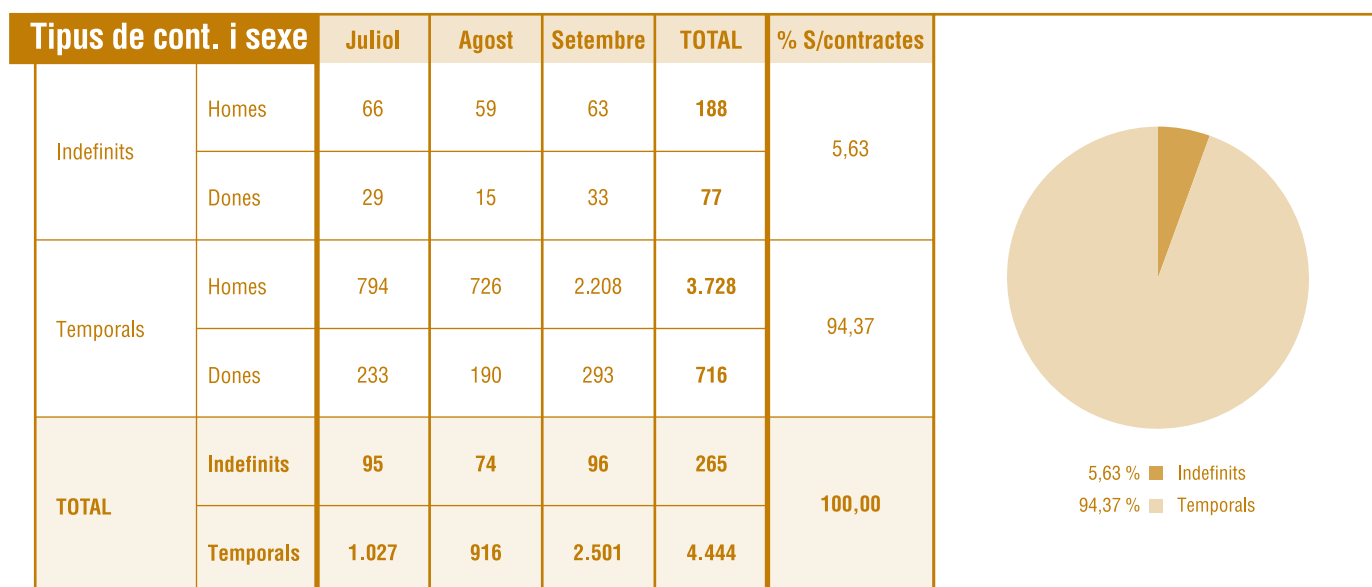
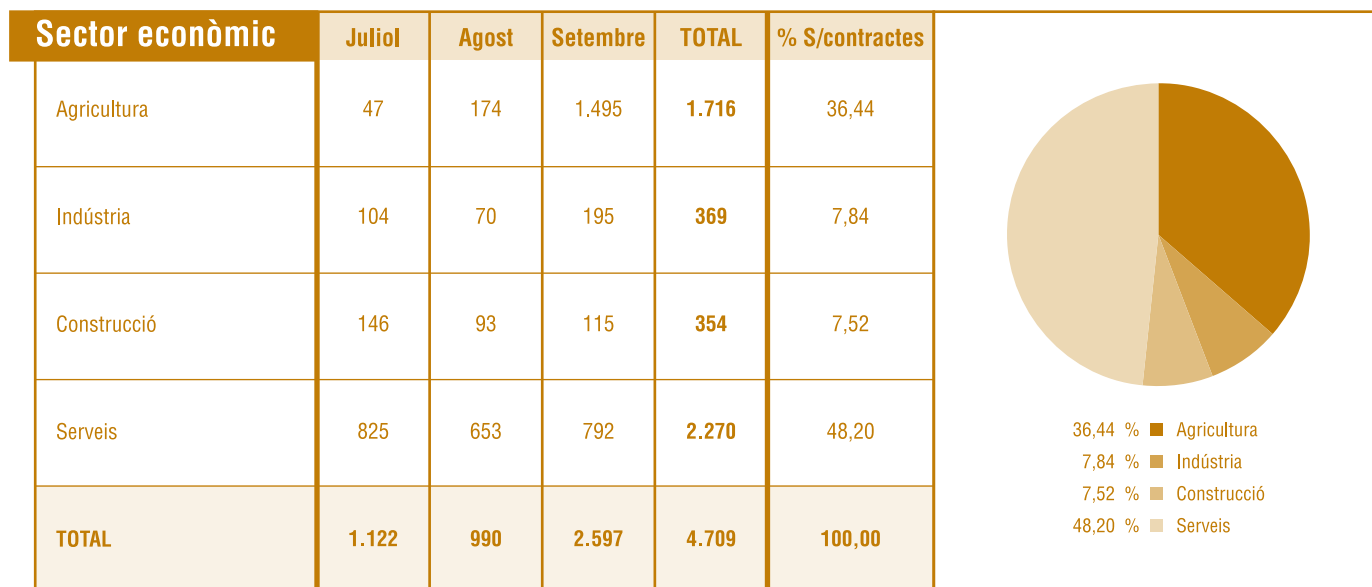
informen de la importància que té el sector serveis a la comarca: realitza 8 de cada 10 contractes. Mentre que el 15% correspon a la construcció, el 5% a la indústria i un 1% a l'agricultura.

> El 12% de la contractació realitzada a estrangers és indefinida, mentre que el 88% restant es veu afectada per la temporalitat: el 33% dels casos no supera el mes de durada i el 58% com a màxim arriba a 6 mesos. Els contractes indeterminats suposen el 24% dels contractes.

# Contractes registrats per nombre, sexe i edat

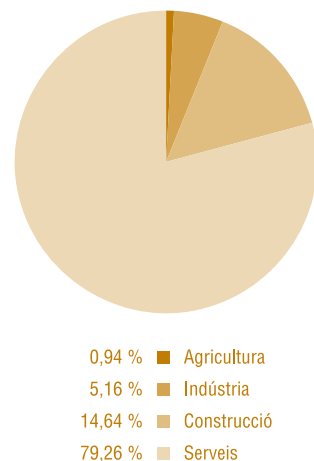


# Contractes registrats per sector econòmic, tipus de contracte i sexe, i per durada

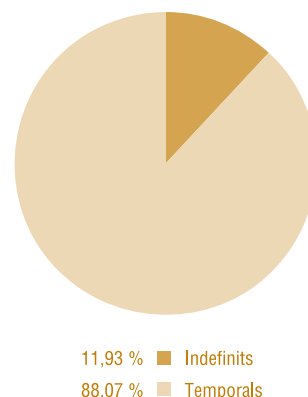


# Contractes registrats per sector econòmic, tipus de contracte i sexe, i per durada

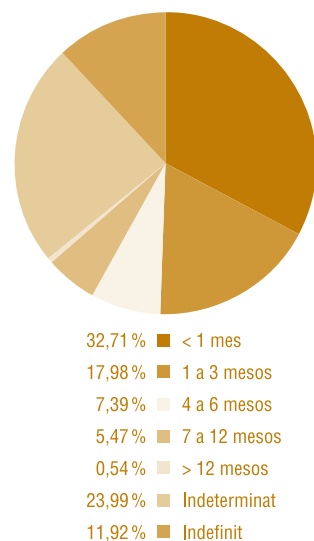
Sector econòmic	Juliol	Agost	Setembre	TOTAL	% S/contractes
Agricultura	10	3	8	21	0,94
Indústria	40	18	58	116	5,16
Construcció	139	66	124	329	14,64
Serveis	787	480	514	1.781	79,26
<b>TOTAL</b>	<b>976</b>	<b>567</b>	<b>704</b>	<b>2.247</b>	<b>100,00</b>



Tipus de cont. i sexe		Juliol	Agost	Setembre	TOTAL	% S/contractes
Indefinits	Homes	56	35	52	143	11,93
	Dones	39	27	59	125	
Temporals	Homes	463	256	328	1.047	88,07
	Dones	418	249	265	932	
<b>TOTAL</b>	<b>Indefinits</b>	<b>95</b>	<b>62</b>	<b>111</b>	<b>268</b>	<b>100,00</b>
	<b>Temporals</b>	<b>881</b>	<b>505</b>	<b>593</b>	<b>1.979</b>	



Durada en mesos	Juliol	Agost	Setembre	TOTAL	% S/contractes
< 1 mes	284	224	227	735	32,71
1 a 3 mesos	203	97	104	404	17,98
4 a 6 mesos	83	31	52	166	7,39
7 a 12 mesos	46	30	47	123	5,47
13 a 18 mesos	3	3	-	6	0,27
19 a 24 mesos	-	-	-	-	-
> 24 mesos	3	2	1	6	0,27
Indeterminat	259	118	162	539	23,99
Indefinit	95	62	111	268	11,92
<b>TOTAL</b>	<b>976</b>	<b>567</b>	<b>704</b>	<b>2.247</b>	<b>100,00</b>





# Contractació registrada per municipis, mes i sector econòmic

Municipis	Juliol	Agost	Setembre	TOTAL	Agricultura	Indústria	Construcció	Serveis	TOTAL
Avinyonet del Penedès	17	15	154	186	107	2	3	42	154
Les Cabanyes	7	11	35	53	34	-	-	1	35
Castellet i la Gornal	24	8	57	89	51	3	2	1	57
Castellví de la Marca	6	13	118	137	113	2	1	2	118
Font-rubí	5	41	155	201	140	9	5	1	155
Gelida	82	50	63	195	20	4	4	35	63
La Granada	18	83	63	164	49	2	1	11	63
Mediona	62	62	72	196	15	2	-	55	72
Olèrdola	78	50	162	290	90	27	4	41	162
Olesa de Bonesvalls	5	-	6	11	1	-	4	1	6
Pacs del Penedès	21	26	60	107	26	20	3	11	60
El Pla del Penedès	4	3	69	76	50	-	3	16	69
Pontons	10	5	3	18	-	-	-	3	3
Puigdàlber	20	8	16	44	6	-	-	10	16
Sant Cugat Sesgarrigues	18	12	45	75	20	9	1	15	45
Sant Llorenç d'Hortons	29	12	68	109	59	4	-	5	68
Sant Martí Sarroca	14	41	192	247	179	-	4	9	192
Sant Pere de Riudebitlles	11	8	15	34	2	3	6	4	15
Sant Quintí de Mediona	3	12	25	40	22	-	3	-	25
Sant Sadurní d'Anoia	78	128	198	404	88	24	2	84	198
Santa Fe del Penedès	1	3	18	22	17	1	-	-	18
Santa Margarida i els Monjos	178	120	162	460	38	12	3	109	162
Subirats	65	40	139	244	78	13	-	48	139
Torrelavit	22	18	113	153	53	15	3	42	113
Torrelles de Foix	41	27	54	122	38	3	5	8	54
Vilafranca del Penedès	293	167	430	890	118	35	57	220	430
Vilobí del Penedès	10	27	105	142	81	5	1	18	105
<b>Total Comarca</b>	<b>1.122</b>	<b>990</b>	<b>2.597</b>	<b>4.709</b>	<b>1.495</b>	<b>195</b>	<b>115</b>	<b>792</b>	<b>2.597</b>

Municipis	Juliol	Agost	Setembre	TOTAL	Agricultura	Indústria	Construcció	Serveis	TOTAL
Canyelles	8	4	6	18	1	-	-	5	6
Cubelles	48	25	38	111	-	1	17	20	38
Olivella	11	3	3	17	-	-	1	2	3
Sant Pere de Ribes	96	49	68	213	1	9	14	44	68
Sitges	351	192	191	734	2	-	17	172	191
Vilanova i la Geltrú	462	294	398	1.154	4	48	75	271	398
<b>Total Comarca</b>	<b>976</b>	<b>567</b>	<b>704</b>	<b>2.247</b>	<b>8</b>	<b>58</b>	<b>124</b>	<b>514</b>	<b>704</b>



# Contractació registrada per municipis, sexe i edat

Municipis	Homes	Dones	< 20 anys	de 20 a 24	de 25 a 29	de 30 a 44	> 44 anys	TOTAL
Avinyonet del Penedès	144	10	4	9	23	95	23	154
Les Cabanyes	33	2	-	2	2	28	3	35
Castellet i la Gornal	54	3	4	5	7	30	11	57
Castellví de la Marca	113	5	6	17	20	58	17	118
Font-rubí	144	11	7	26	23	74	25	155
Gelida	50	13	-	7	20	30	6	63
La Granada	57	6	2	5	16	29	11	63
Mediona	66	6	2	8	11	49	2	72
Olèrdola	150	12	6	22	33	84	17	162
Olesa de Bonesvalls	6	-	-	1	2	2	1	6
Pacs del Penedès	57	3	1	7	9	32	11	60
El Pla del Penedès	56	13	2	21	3	32	11	69
Pontons	3	-	-	-	1	-	2	3
Puigdàlber	8	8	-	2	4	10	-	16
Sant Cugat Sesgarrigues	42	3	-	7	11	22	5	45
Sant Llorenç d'Hortons	63	5	2	4	10	38	14	68
Sant Martí Sarroca	180	12	5	18	35	103	31	192
Sant Pere de Riudebitlles	12	3	-	-	3	6	6	15
Sant Quintí de Mediona	25	-	1	3	9	11	1	25
Sant Sadurní d'Anoia	175	23	6	17	38	110	27	198
Santa Fe del Penedès	16	2	1	7	5	3	2	18
Santa Margarida i els Monjos	127	35	8	34	25	79	16	162
Subirats	127	12	4	20	26	70	19	139
Torrelavit	97	16	-	13	19	55	26	113
Torrelles de Foix	45	9	2	6	10	28	8	54
Vilafranca del Penedès	319	111	11	43	79	232	65	430
Vilobí del Penedès	102	3	2	15	25	52	11	105
<b>Total Comarca</b>	<b>2.271</b>	<b>326</b>	<b>76</b>	<b>319</b>	<b>469</b>	<b>1.362</b>	<b>371</b>	<b>2.597</b>

Municipis	Homes	Dones	< 20 anys	de 20 a 24	de 25 a 29	de 30 a 44	> 44 anys	TOTAL
Canyelles	5	1	-	3	1	-	2	6
Cubelles	26	12	2	4	4	22	6	38
Olivella	3	-	-	-	1	1	1	3
Sant Pere de Ribes	40	28	-	14	14	32	8	68
Sitges	82	109	3	34	50	81	23	191
Vilanova i la Geltrú	224	174	15	74	77	201	31	398
<b>Total Comarca</b>	<b>380</b>	<b>324</b>	<b>20</b>	<b>129</b>	<b>147</b>	<b>337</b>	<b>71</b>	<b>704</b>

ALT PENEDÈS

GARRAF

## Contractació registrada per municipis, tipus de contracte i sexe

Municipis	Indefinits Homes	Indefinits Dones	Temporals Homes	Temporals Dones	Indefinits Total	Temporals Total
Avinyonet del Penedès	2	1	142	9	3	151
Les Cabanyes	1	-	32	2	1	34
Castellet i la Gornal	-	1	54	2	1	56
Castellví de la Marca	1	1	112	4	2	116
Font-rubí	-	-	144	11	-	155
Gelida	1	3	49	10	4	59
La Granada	1	1	56	5	2	61
Mediona	-	-	66	6	-	72
Olèrdola	4	1	146	11	5	157
Olesa de Bonesvalls	-	-	6	-	-	6
Pacs del Penedès	3	-	54	3	3	57
El Pla del Penedès	-	-	56	13	-	69
Pontons	-	-	3	-	-	3
Puigdàlber	-	-	8	8	-	16
Sant Cugat Sesgarrigues	1	-	41	3	1	44
Sant Llorenç d'Hortons	6	1	57	4	7	61
Sant Martí Sarroca	2	-	178	12	2	190
Sant Pere de Riudebitlles	3	1	9	2	4	11
Sant Quintí de Mediona	-	-	25	-	-	25
Sant Sadurní d'Anoia	7	3	168	20	10	188
Santa Fe del Penedès	-	-	16	2	-	18
Santa Margarida i els Monjos	4	5	123	30	9	153
Subirats	3	3	124	9	6	133
Torrelavit	9	2	88	14	11	102
Torrelles de Foix	1	-	44	9	1	53
Vilafranca del Penedès	14	10	305	101	24	406
Vilobí del Penedès	-	-	102	3	-	105
<b>Total Comarca</b>	<b>63</b>	<b>33</b>	<b>2.208</b>	<b>293</b>	<b>96</b>	<b>2.501</b>

Municipis	Indefinits Homes	Indefinits Dones	Temporals Homes	Temporals Dones	Indefinits Total	Temporals Total
Canyelles	1	-	4	1	1	5
Cubelles	6	2	20	10	8	30
Olivella	1	-	2	-	1	2
Sant Pere de Ribes	8	11	32	17	19	49
Sitges	18	21	64	88	39	152
Vilanova i la Geltrú	18	25	206	149	43	355
<b>Total Comarca</b>	<b>52</b>	<b>59</b>	<b>328</b>	<b>265</b>	<b>111</b>	<b>593</b>

ALT PENEDÈS

GARRAF

# Contractació registrada per municipis i durada

Municipis	< 1 mes	d'1 a 3 mesos	de 4 a 6 mesos	de 7 a 12 mesos	de 13 a 18 mesos	de 19 a 24 mesos	> 24 mesos	Indeterm.	Indefinitos	TOTAL
Avinyonet del Penedès	8	3	1	-	-	-	-	139	3	154
Les Cabanyes	-	-	-	-	-	-	-	34	1	35
Castellet i la Gornal	-	2	3	-	-	-	-	51	1	57
Castellví de la Marca	-	1	-	1	-	-	-	114	2	118
Font-rubí	8	2	2	2	-	-	-	141	-	155
Gelida	10	14	3	2	-	-	-	30	4	63
La Granada	5	1	3	2	-	-	-	50	2	63
Mediona	53	-	2	-	-	-	-	17	-	72
Olèrdola	18	10	1	3	-	-	-	125	5	162
Olesa de Bonesvalls	-	-	-	1	-	-	-	5	-	6
Pacs del Penedès	6	3	18	-	-	-	-	30	3	60
El Pla del Penedès	7	-	-	-	-	-	-	62	-	69
Pontons	-	1	1	-	-	-	-	1	-	3
Puigdàlber	6	-	-	-	-	-	-	10	-	16
Sant Cugat Sesgarrigues	-	4	1	1	-	-	-	38	1	45
Sant Llorenç d'Hortons	2	3	1	-	-	-	-	55	7	68
Sant Martí Sarroca	2	1	-	1	-	-	-	186	2	192
Sant Pere de Riudebitlles	1	1	1	3	-	-	-	5	4	15
Sant Quintí de Mediona	-	1	1	-	-	-	-	23	-	25
Sant Sadurní d'Anoia	21	7	6	6	-	-	1	147	10	198
Santa Fe del Penedès	-	-	1	-	-	-	-	17	-	18
Santa Margarida i els Monjos	33	11	8	5	-	-	1	95	9	162
Subirats	8	3	2	5	-	-	-	115	6	139
Torrelavit	11	3	6	-	-	-	-	82	11	113
Torrelles de Foix	7	1	2	1	-	-	-	42	1	54
Vilafranca del Penedès	61	38	21	20	-	-	1	265	24	430
Vilobí del Penedès	10	3	3	1	-	-	-	88	-	105
<b>Total Comarca</b>	<b>277</b>	<b>113</b>	<b>87</b>	<b>54</b>	<b>-</b>	<b>-</b>	<b>3</b>	<b>1.967</b>	<b>96</b>	<b>2.597</b>

Municipis	< 1 mes	d'1 a 3 mesos	de 4 a 6 mesos	de 7 a 12 mesos	de 13 a 18 mesos	de 19 a 24 mesos	> 24 mesos	Indeterm.	Indefinitos	TOTAL
Canyelles	4	-	-	-	-	-	-	1	1	6
Cubelles	1	10	1	3	-	-	-	15	8	38
Olivella	-	-	-	-	-	-	-	2	1	3
Sant Pere de Ribes	8	10	8	6	-	-	-	17	19	68
Sitges	50	37	18	14	-	-	1	32	39	191
Vilanova i la Geltrú	164	47	25	24	-	-	-	95	43	398
<b>Total Comarca</b>	<b>227</b>	<b>104</b>	<b>52</b>	<b>47</b>	<b>-</b>	<b>-</b>	<b>1</b>	<b>162</b>	<b>111</b>	<b>704</b>

FONT: Servei d'Estudis i Estadístiques. Oficina Tècnica d'Afers Laborals i d'Ocupació. Departament de Treball. Generalitat de Catalunya.



## **Atur registrat a estrangers**

### **3r trimestre de 2008**

**OBSERVATORI DE LA IMMIGRACIÓ**

# Atur registrat a estrangers

## TRETS CARACTERÍSTICS A L'ALT Penedès

> Els aturats estrangers representen el 19% de les persones desocupades de l'Alt Penedès el mes de setembre. L'anàlisi de l'evolució de l'atur estranger al llarg del tercer trimestre de l'any 2008 detecta un lleuger augment dels aturats estrangers, que descendeix el mes de setembre i suposa un total de 847 aturats.

> Un dels trets característics del perfil de l'aturat estranger a l'Alt Penedès correspon a la concentració de franges d'edat joves, de manera que un 28% dels aturats estrangers es situa per sota dels 30 anys, mentre que el 55% es troba entre els 30 i els 44 anys. Pel que fa al sexe, els

més afectats són els homes (75%). En funció del nivell acadèmic, la major part dels desocupats estrangers (96%) no superen l'educació general.

> Les dades que fan referència a l'efecte de l'atur en funció del sector econòmic indiquen que el 33% dels aturats estrangers de la comarca registrats el mes de setembre prové del sector serveis, mentre que un 25% correspon a la construcció. La indústria suposa el 13% de l'atur estranger registrat durant el període, mentre que l'agricultura el 12%. Així mateix, un 17% dels ocupats estrangers s'incorpora per primera vegada al mercat de treball.

## TRETS CARACTERÍSTICS AL GARRAF

> El 15% dels aturats a la comarca durant el mes de setembre són estrangers. En concret, en aquest mes es comptabilitzen un total de 1.039 desocupats estrangers, un 12% més que a l'inici del trimestre, on es registraven 927 persones estrangeres aturades.

> El perfil de l'aturat estranger del Garraf es defineix en funció del sexe, l'edat i el nivell formatiu. Les dades indiquen que en termes de sexe els més afectats per l'atur són els homes (65%), mentre que per edat el 27% dels desocupats estrangers registrats el mes de setembre a la comarca es situa

per sota dels 30 anys, mentre que un 52% té entre 30 i 44 anys. Pel que fa al nivell formatiu, el 88% no supera l'educació general, mentre que un 8% disposa de formació universitària.

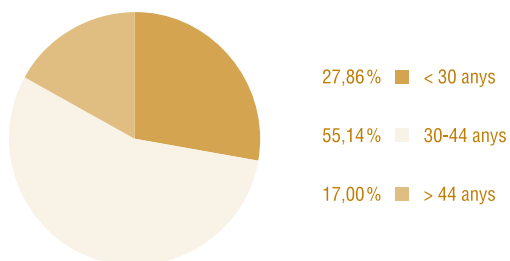
> En el camp dels sectors econòmics, les dades ens mostren que l'atur afecta principalment a dos sectors: els serveis (57%) i la construcció (30%), ambdós representen el 87% dels aturats estrangers registrats a la comarca. Mentre que la indústria suposa únicament el 6% i l'agricultura el 3%. Cal afegir que els aturats que s'incorporen per primera vegada al mercat de treball representen el 4%.

# Nombre d'aturats registrats per sexe i per edat

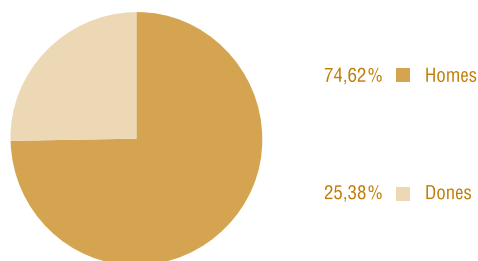
Edat	Juliol	Agost	Setembre	% S'aturats (setembre)
< 30 anys	212	252	236	27,86
30-44 anys	422	500	467	55,14
> 44 anys	138	155	144	17,00
<b>TOTAL</b>	<b>772</b>	<b>907</b>	<b>847</b>	<b>100,00</b>

Sexe	Juliol	Agost	Setembre	% S'aturats (setembre)
Homes	585	709	632	74,62
Dones	187	198	215	25,38
<b>TOTAL</b>	<b>772</b>	<b>907</b>	<b>847</b>	<b>100,00</b>

Edat



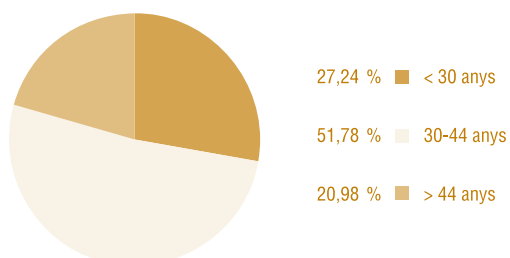
Sexe



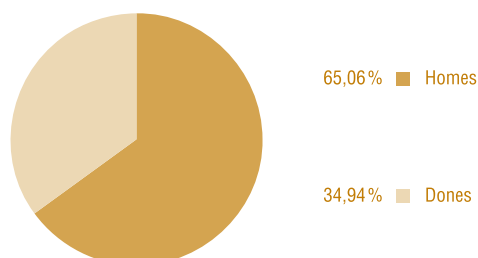
Edat	Juliol	Agost	Setembre	% S'aturats (setembre)
< 30 anys	257	243	283	27,24
30-44 anys	474	493	538	51,78
> 44 anys	196	201	218	20,98
<b>TOTAL</b>	<b>927</b>	<b>937</b>	<b>1.039</b>	<b>100,00</b>

Sexe	Juliol	Agost	Setembre	% S'aturats (setembre)
Homes	582	603	676	65,06
Dones	345	334	363	34,94
<b>TOTAL</b>	<b>927</b>	<b>937</b>	<b>1.039</b>	<b>100,00</b>

Edat

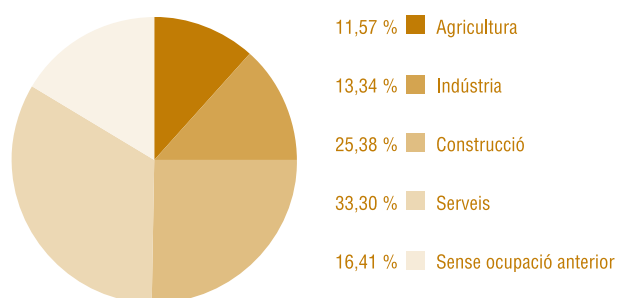
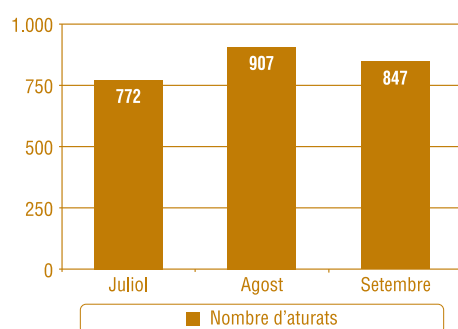


Sexe

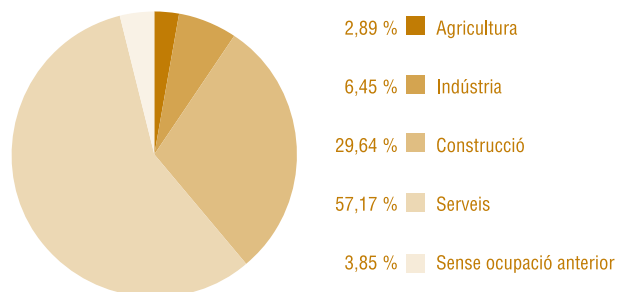
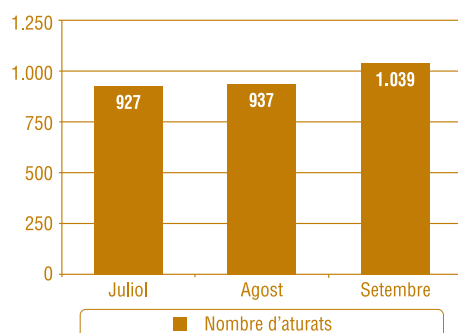


# Nombre d'aturats registrats per sector econòmic

Sector econòmic	Juliol	Agost	Setembre	% S/aturats (setembre)
Agricultura	73	108	98	11,57
Indústria	103	128	113	13,34
Construcció	202	236	215	25,38
Serveis	278	289	282	33,30
Sense ocupació anterior	116	146	139	16,41
<b>TOTAL</b>	<b>772</b>	<b>907</b>	<b>847</b>	<b>100,00</b>



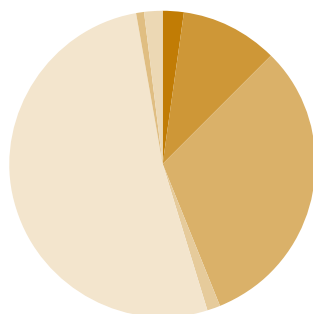
Sector econòmic	Juliol	Agost	Setembre	% S/aturats (setembre)
Agricultura	29	28	30	2,89
Indústria	58	60	67	6,45
Construcció	277	292	308	29,64
Serveis	526	515	594	57,17
Sense ocupació anterior	37	42	40	3,85
<b>TOTAL</b>	<b>927</b>	<b>937</b>	<b>1.039</b>	<b>100,00</b>





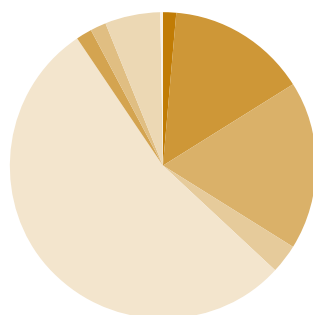
# Nombre d'aturats registrats per nivell d'estudis

Nivell d'estudis	Juliol	Agost	Setembre	% S/aturats (setembre)
Sense estudis	3	8	18	2,12
Estudis primaris incomplets	70	102	88	10,39
Estudis primaris complets	287	284	266	31,40
Programa de formació professional	10	12	12	1,42
Educació general	384	476	439	51,83
Tècnics i professionals superiors	-	2	1	0,12
Universitaris de primer cicle	3	6	6	0,71
Universitaris de segon i tercer cicle	15	17	17	2,01
Altres estudis post-secundaris	-	-	-	-
<b>TOTAL</b>	<b>772</b>	<b>907</b>	<b>847</b>	<b>100,00</b>



2,12 %	■	Sense estudis
10,39 %	■	Estudis primaris incomplets
31,40 %	■	Estudis primaris complets
1,42 %	■	Programa de formació professional
51,83 %	■	Educació general
0,12 %	■	Tècnics i professionals superiors
0,71 %	■	Universitaris de primer cicle
2,01 %	■	Universitaris de segon i tercer cicle
0 %	■	Altres estudis post-secundaris

Nivell d'estudis	Juliol	Agost	Setembre	% S/aturats (setembre)
Sense estudis	12	12	14	1,35
Estudis primaris incomplets	154	148	153	14,73
Estudis primaris complets	173	175	185	17,80
Programa de formació professional	24	25	31	2,98
Educació general	472	480	558	53,71
Tècnics i professionals superiors	19	16	16	1,54
Universitaris de primer cicle	17	19	18	1,73
Universitaris de segon i tercer cicle	54	60	62	5,97
Altres estudis post-secundaris	2	2	2	0,19
<b>TOTAL</b>	<b>927</b>	<b>937</b>	<b>1.039</b>	<b>100,00</b>



1,35 %	■	Sense estudis
14,73 %	■	Estudis primaris incomplets
17,80 %	■	Estudis primaris complets
2,98 %	■	Programa de formació professional
53,71 %	■	Educació general
1,54 %	■	Tècnics i professionals superiors
1,73 %	■	Universitaris de primer cicle
5,97 %	■	Universitaris de segon i tercer cicle
0,19 %	■	Altres estudis post-secundaris

# Atur registrat per municipis, mesos i sector econòmic

Municipis	Juliol	Agost	Setembre	Agricultura	Indústria	Construcció	Serveis	Sense ocup. anterior	Total
Avinyonet del Penedès	5	4	6	2	-	-	3	1	6
Les Cabanyes	1	1	-	-	-	-	-	-	-
Castellet i la Gornal	3	3	3	-	-	2	1	-	3
Castellví de la Marca	10	11	12	2	1	2	5	2	12
Font-rubí	5	10	8	1	1	3	1	2	8
Gelida	33	32	30	3	4	7	11	5	30
La Granada	10	6	6	-	-	-	5	1	6
Mediona	5	7	8	1	-	5	1	1	8
Olèrdola	7	7	9	1	1	3	4	-	9
Olesa de Bonesvalls	1	1	1	1	-	-	-	-	1
Pacs del Penedès	-	-	-	-	-	-	-	-	-
El Pla del Penedès	1	1	1	-	-	-	-	1	1
Pontons	3	4	2	-	-	2	-	-	2
Puigdàlber	1	1	1	-	-	-	1	-	1
Sant Cugat Sesgarrigues	2	3	4	1	-	1	-	2	4
Sant Llorenç d'Hortons	9	11	12	1	3	2	2	4	12
Sant Martí Sarroca	10	10	9	-	2	2	5	-	9
Sant Pere de Riudebitlles	8	10	11	1	3	5	1	1	11
Sant Quintí de Mediona	27	29	30	5	5	8	7	5	30
Sant Sadurní d'Anoia	58	62	62	5	12	11	23	11	62
Santa Fe del Penedès	1	1	2	-	-	-	1	1	2
Santa Margarida i els Monjos	79	88	96	11	13	26	29	17	96
Subirats	10	12	9	-	3	4	1	1	9
Torrelavit	3	4	3	1	1	-	1	-	3
Torrelles de Foix	10	11	14	1	3	2	4	4	14
Vilafranca del Penedès	468	576	504	61	60	129	174	80	504
Vilobí del Penedès	2	2	4	-	1	1	2	-	4
<b>Total Comarca</b>	<b>772</b>	<b>907</b>	<b>847</b>	<b>98</b>	<b>113</b>	<b>215</b>	<b>282</b>	<b>139</b>	<b>847</b>

Municipis	Juliol	Agost	Setembre	Agricultura	Indústria	Construcció	Serveis	Sense ocup. anterior	Total
Canyelles	11	14	11	-	1	2	7	1	11
Cubelles	62	65	69	-	5	19	41	4	69
Olivella	16	25	25	-	-	4	18	3	25
Sant Pere de Ribes	169	174	181	2	15	57	98	9	181
Sitges	156	158	188	4	12	20	148	4	188
Vilanova i la Geltrú	513	501	565	24	34	206	282	19	565
<b>Total Comarca</b>	<b>927</b>	<b>937</b>	<b>1.039</b>	<b>30</b>	<b>67</b>	<b>308</b>	<b>594</b>	<b>40</b>	<b>1.039</b>

# Atur registrat per municipis, sexe i edat

Municipis	Homes	Dones	Menys de 30 anys	De 30 a 44 anys	Més de 44 anys	Total
Avinyonet del Penedès	4	2	1	3	2	6
Les Cabanyes	-	-	-	-	-	-
Castellet i la Gornal	2	1	-	1	2	3
Castellví de la Marca	7	5	5	6	1	12
Font-rubí	7	1	4	2	2	8
Gelida	19	11	8	13	9	30
La Granada	5	1	-	4	2	6
Mediona	7	1	3	5	-	8
Olèrdola	6	3	2	6	1	9
Olesa de Bonesvalls	1	-	-	-	1	1
Pacs del Penedès	-	-	-	-	-	-
El Pla del Penedès	1	-	-	1	-	1
Pontons	2	-	-	1	1	2
Puigdàlber	1	-	-	-	1	1
Sant Cugat Sesgarrigues	3	1	1	2	1	4
Sant Llorenç d'Hortons	9	3	4	5	3	12
Sant Martí Sarroca	6	3	4	5	-	9
Sant Pere de Riudebitlles	6	5	5	5	1	11
Sant Quintí de Mediona	24	6	12	12	6	30
Sant Sadurní d'Anoia	45	17	18	29	15	62
Santa Fe del Penedès	2	-	1	1	-	2
Santa Margarida i els Monjos	70	26	29	57	10	96
Subirats	7	2	2	6	1	9
Torrelavit	2	1	-	1	2	3
Torrelles de Foix	10	4	6	5	3	14
Vilafranca del Penedès	384	120	130	294	80	504
Vilobí del Penedès	2	2	1	3	-	4
<b>Total Comarca</b>	<b>632</b>	<b>215</b>	<b>236</b>	<b>467</b>	<b>144</b>	<b>847</b>

Municipis	Homes	Dones	Menys de 30 anys	De 30 a 44 anys	Més de 44 anys	Total
Canyelles	5	6	-	8	3	11
Cubelles	48	21	20	32	17	69
Olivella	15	10	5	14	6	25
Sant Pere de Ribes	114	67	54	92	35	181
Sitges	105	83	42	94	52	188
Vilanova i la Geltrú	389	176	162	298	105	565
<b>Total Comarca</b>	<b>676</b>	<b>363</b>	<b>283</b>	<b>538</b>	<b>218</b>	<b>1.039</b>

# Atur registrat per municipis i nivell d'estudis

Municipis	Sense estudis	Estudis primaris incomplets	Estudis primaris complets	Programa Formació professional	Educació general	Tècnic i professional superior	Univeristari 1r. cicle	Univeristari 2n. i 3r. cicle	Altres estudis post-secondaris	TOTAL
Avinyonet del Penedès	-	-	3	-	3	-	-	-	-	6
Les Cabanyes	-	-	-	-	-	-	-	-	-	-
Castellet i la Gornal	-	1	1	-	1	-	-	-	-	3
Castellví de la Marca	1	-	5	-	6	-	-	-	-	12
Font-rubí	-	1	2	-	4	-	-	1	-	8
Gelida	2	5	6	-	14	-	-	3	-	30
La Granada	-	1	1	-	4	-	-	-	-	6
Mediona	-	1	2	1	4	-	-	-	-	8
Olèrdola	-	-	2	-	6	-	-	1	-	9
Olesa de Bonesvalls	-	-	-	-	1	-	-	-	-	1
Pacs del Penedès	-	-	-	-	-	-	-	-	-	-
El Pla del Penedès	-	-	1	-	-	-	-	-	-	1
Pontons	-	-	1	-	1	-	-	-	-	2
Puigdàlber	-	-	-	-	-	-	-	1	-	1
Sant Cugat Sesgarrigues	-	1	2	-	1	-	-	-	-	4
Sant Llorenç d'Hortons	-	4	1	-	6	-	-	1	-	12
Sant Martí Sarroca	-	-	2	-	7	-	-	-	-	9
Sant Pere de Riudebitlles	1	1	3	-	6	-	-	-	-	11
Sant Quintí de Mediona	-	5	10	2	13	-	-	-	-	30
Sant Sadurní d'Anoia	-	5	20	3	30	-	2	2	-	62
Santa Fe del Penedès	-	-	1	-	1	-	-	-	-	2
Santa Margarida i els Monjos	4	7	33	-	50	1	-	1	-	96
Subirats	-	-	2	-	7	-	-	-	-	9
Torrelavit	-	-	1	-	1	-	-	1	-	3
Torrelles de Foix	-	1	3	-	10	-	-	-	-	14
Vilafranca del Penedès	10	55	162	6	261	-	4	6	-	504
Vilobí del Penedès	-	-	2	-	2	-	-	-	-	4
<b>Total Comarca</b>	<b>18</b>	<b>88</b>	<b>266</b>	<b>12</b>	<b>439</b>	<b>1</b>	<b>6</b>	<b>17</b>	<b>-</b>	<b>847</b>

Municipis	Sense estudis	Estudis primaris incomplets	Estudis primaris complets	Programa Formació professional	Educació general	Tècnic i professional superior	Univeristari 1r. cicle	Univeristari 2n. i 3r. cicle	Altres estudis post-secondaris	TOTAL
Canyelles	-	1	1	-	5	-	2	2	-	11
Cubelles	-	10	19	2	29	3	-	6	-	69
Olivella	-	3	5	-	13	1	1	2	-	25
Sant Pere de Ribes	2	29	25	8	98	4	5	10	-	181
Sitges	1	9	27	6	112	1	6	25	1	188
Vilanova i la Geltrú	11	101	108	15	301	7	4	17	1	565
<b>Total Comarca</b>	<b>14</b>	<b>153</b>	<b>185</b>	<b>31</b>	<b>558</b>	<b>16</b>	<b>18</b>	<b>62</b>	<b>2</b>	<b>1.039</b>

FONT: Servei d'Estudis i Estadístiques. Oficina Tècnica d'Afers Laborals i d'Ocupació. Departament de Treball. Generalitat de Catalunya.

# MANCOMUNITAT PENEDÈS-GARRAF

Servei d'iniciatives econòmiques

## MANCOMUNITAT PENEDÈS-GARRAF

Servei d'Iniciatives Econòmiques  
Unió, 81-87, 2a planta (C.F.O. la Paperera)  
08800 Vilanova i la Geltrú  
Tel. i Fax: 93 814 01 89

## MANCOMUNITAT PENEDÈS-GARRAF

Servei d'Iniciatives Econòmiques  
Av. Catalunya, s/núm. (Edifici La Fassina)  
08720 Vilafranca del Penedès  
Tel. i Fax: 93 817 24 23



Generalitat de Catalunya  
Servei d'Ocupació de Catalunya



Diputació  
Barcelona  
xarxa de municipis

Unió Europea  
Fons Social Europeu



**mancomunitat**  
PENEDÈS | GARRAF